




IUN3

LED-System-Duplex-Leuchte



Deckeneinbaurahmen

Duplex- Leuchte

Diese neuartige Systemleuchte kombiniert zwei Leuchten mit verschiedenen Funktionen als kombinierte Rettungszeichen- und Sicherheitsleuchte. Schlanke und schraubenlose IP65 Leuchte aus robustem Polycarbonat gefertigt mit IP65-Membran-Druckausgleichsventil. Das Gehäuse ist als Universal- (Wand-/Deckenmontage), Seil-, Einbau- und Auslegermontage erhältlich. Zur Wandmontage ist ein unauffälliger Wandadapter mit Klick-System beiliegend.

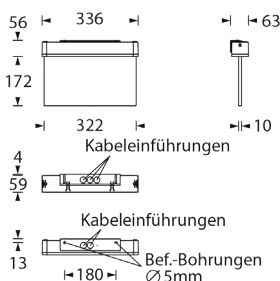
Die 10 mm Lichtlenkscheibe wird mit einer 3 Watt LED-Leiste ausgeleuchtet, ein Piktogramm-Set mit Erkennungsweite 30 m ist beiliegend.

Ausführung entsprechend DIN EN 60598-1, DIN EN 60598-2-22, DIN EN 1838 und DIN EN ISO 7010.

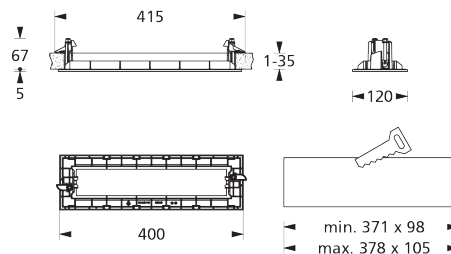
Leuchten für Zentralanlagen

Typ	Maße (BxHxT)	Farbe	EKW	Leistung	Spannung
IUN3-230-UM-LED3W	336 x 228 x 63 mm	weiß	30m	LED 3Watt	230V AC/DC
IUN3-230-UM-LED3W-sw	336 x 228 x 63 mm	schwarz	30m	LED 3Watt	230V AC/DC

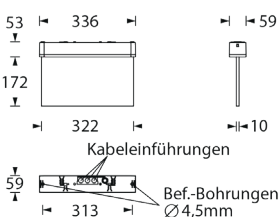
Wandmontage



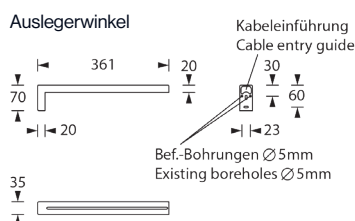
Deckeneinbaumontage



Deckenmontage



Auslegermontage



Technische Daten

Gehäuse aus Polycarbonat

Farbe weiß oder schwarz

230V 50-60 Hz Eingangsspannung, 110V, 24V optionale Spannung

Batteriestromaufnahme: 19mA

Notbetriebszeit anlagenspezifisch

Temperaturbereich -10°C bis +40°C

Schutzart IP 65

Schutzklasse II

Zubehör / Optionen

UM	Universalmontage (Wand- und Deckenmontage)
S	Seilmontageset 2 x 2,5m Stahlseil
E	Einbaurahmen
A	Auslegerwinkel
BSK	Ballwurfschutzkorb (nur für Wandmontage)

Überwachung optional

LC	Überwachungsbaustein
----	----------------------

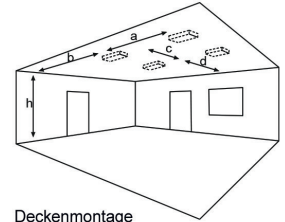


Flächenausleuchtung - Zentralversorgung

Systemleuchten für Zentralversorgung

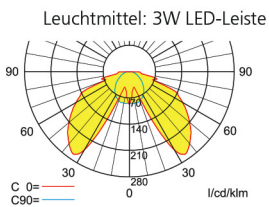
Leuchtmittel	3W LED-Leiste
Lichtstrom	380lm

Lichtverteilungskurven und Leuchtenabstandstabellen (E = 1,25 lx)



Deckenmontage

Abstandstabelle ebene Fluchtwege / Tabellenangaben in Meter



Lampenlichtstrom Not (DC)/Netz: 380lm / 380lm

h	2,00	2,50	3,00	3,50	4,00	4,50	5,00
a	5,60	6,10	6,30	5,50	6,40	6,30	5,90
b	2,20	2,30	2,20	2,10	1,80	1,30	0,10
c	9,80	10,80	11,50	10,00	8,40	8,00	2,00
d	3,90	4,30	4,50	0,70	0,50	0,40	0,10