



CP2

LED-Einzelbatterie-Rettungszeichenleuchte



Extrem schlanke LED-Einzelbatterie-Rettungszeichenleuchte aus eloxiertem Aluminium-Strangguss und schraublosen Verschlussklappen mit indirekt ausgeleuchteter, freihängender Transparentscheibe und universellem Piktogramm-Set.

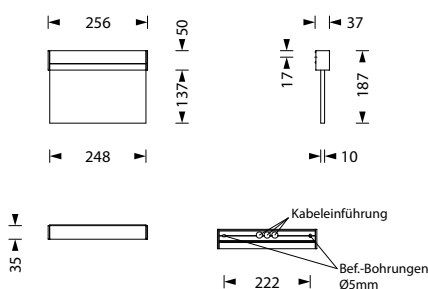
Das Gehäuse ist als Universalmontage (Wand-/Deckenmontage durch Wenden des oberen Leuchtenprofils), Pendel-, Ketten- und Seilmontage mit einseitiger oder zweiseitiger Beschriftung erhältlich.

Ausführung entsprechend DIN EN 60598-1, DIN EN 60598-2-22, DIN EN 1838 und DIN EN ISO 7010.


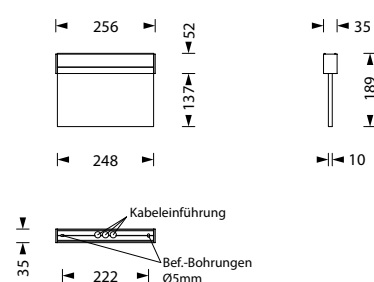
Einzelbatterieleuchten

| Typ | Maße (BxHxT) | EKW | Leistung | Spannung |
|---------------------|-------------------|-----|------------|----------|
| CP2-1(3/8)-UM-LED1W | 256 x 189 x 35 mm | 23m | LED 1 Watt | 230V AC |
| CP2-1(3/8)-UM-LED2W | 256 x 189 x 35 mm | 23m | LED 2 Watt | 230V AC |

Wandmontage



Deckenmontage



Technische Daten

Gehäuse aus Aluminium-Strangguss

Farbe eloxiert

230V 50-60 Hz Eingangsspannung

Notbetriebszeit 1, 3 oder 8 Stunden

Temperaturbereiche:

0°C bis +35°C BS

-5°C bis +30°C DS

Schutzart IP 40

Schutzklasse I

Zubehör / Optionen

| | |
|-----|--|
| UM | Universalmontage (Wand- und Deckenmontage) |
| P5 | Zentralpendel weiß, 500mm vorverdrahtet |
| K | Kettenmontageset (Ösen) |
| S | Seilmontageset 2 x 2,5m Stahlseil |
| BSK | Ballwurfschutzkorb (nur für Wandmontage) |

CP2-1(3/8)-... Nennbetriebszeit 1h (3h/8h)

Überwachung optional

| | |
|----|---|
| SC | Selbstüberwachung |
| BC | Selbstüberwachung mit Buskoppelbaustein |
| WL | Wireless Control |